

**DÉCIMA REUNIÓN ORDINARIA
DEL COMITÉ DE OPERACIÓN
DEL PUERTO DE TOPOLOBAMPO, SINALOA 2017.**

En el Puerto de Topolobampo, Sinaloa, siendo las 12:00 horas del día 27 de octubre de 2017, en la sala de juntas de la Administración Portuaria Integral de Topolobampo, se reunieron los C.C. integrantes del comité:

LIC. HELIODORO ROBLES GÁMEZ	DIRECTOR GENERAL, API TOPOLOBAMPO
ING. VICTORIANO CUEVAS MARTÍNEZ	GERENTE DE OPERACIONES E INGENIERÍA, API TOPOLOBAMPO
LIC. NAPOLEON GUERRERO VALDEZ	ENCARGADO DE SECCIÓN ADUANERA DE TOPOLOBAMPO
LIC. MARCELO ALFONSO JUANQUI URIARTE	ENCARGADO DE SANIDAD INTERNACIONAL ZONA NORTE
ING. JUAN MANUEL GONZALEZ	SAGARPA
LIC. JAVIER POBLANO RAMÍREZ	INSUMOS Y SERVICIOS AGRÍCOLAS DE OCCIDENTE S.A. DE C.V
ING. JAIME FRANCISCO TREJO ÁNGULO	TERMINAL MARÍTIMA DE TOPOLOBAMPO, S.A. DE C.V.
ING. GENARO LIZARRAGA ARIAS	BAJA FERRIES, S.A. DE C.V.
LCI. ALDO VAZQUEZ LÓPEZ	SERVICIOS DE EXPORTACIÓN E IMPORTACIÓN, S.A DE C.V.
ING. JESUS A. LÓPEZ QUEZADA	TERMINAL FERROVIARIA
CAP. ALT. ROBERTO ARMANDO DÍAZ VILLA	
LIC. OTONIEL ACOSTA	PESOS Y MEDIDAS DE LOS MOCHIS S.A. DE C.V.
ING. JESUS QUINTERO RODRIGUEZ	NAVECOPA S DE R.L. DE C.V.

Fungen como invitados en la sesión:

ING. JOSÉ MANUEL LUGO GALAVIZ	SUBGERENTE DE OPERACIONES, API TOPOLOBAMPO
CAP. PAUL MANUEL ARMENTA GASTELUM	SUBGERENTE DE PROTECCIÓN, API TOPOLOBAMPO
C. CESAR RUBEN GASTELUM	TERMINAL TRANSOCEANICA DE TOPOLOBAMPO
C. JOSÉ CARLOS SARABIA	JEFE DE OPERACIONES, BAJA FERRIES, S.A. DE C.V.



Juan Manuel

José Carlos

Miguel Saucedo

[Firma]

[Firma]

[Firma]

[Firma]

C. MIGUEL ÁNGEL SAUCEDA CHACÓN
C. EDITH GONZÁLEZ VAZQUEZ

SINDICATO CROM
AGENCIA ADUANAL VEJAR

Miguel Saucedo

I. Apertura de la reunión.

El Lic. Heliodoro Robles Gámez, Director General de esta Entidad, agradece la asistencia y da la bienvenida a los presentes.

II. Lista de asistencia y verificación del quórum.

Toda vez que se encontraban presentes la mayoría de los miembros permanentes y suplentes, se procede a declarar y se pone a consideración de los miembros del comité el orden del día siguiente:

- I. Apertura de reunión.
- II. Lista de asistencia y verificación del quórum.
- III. Situación operativa septiembre 2017.
- IV. Asuntos generales.
- V. Clausura.

III. Situación operativa a septiembre de 2017.

Movimiento de carga:

Se informó que durante el mes de septiembre se movilizó un total de 628, 889 toneladas (se incluye movimiento de petróleo y derivados), del movimiento total generado, en petróleos y derivados representa 33.73%, carga general 25.97%, granel mineral 25.85% y granel agrícola 14.45%.

Evolución por tipo de carga:

En **granel agrícola** se movilizó un total de 9.88 toneladas, con un decremento del 62.1% con respecto a las 293.73 toneladas operadas en el mismo periodo del año anterior.

En **granel mineral** se registró un total de 162.58 toneladas, obteniendo un incremento del 1.7% respecto a las 159.81 toneladas movilizadas en el mismo periodo del 2016.

Juan Manuel
R.R.

En **carga general**, se movilizó un total de 163.30 toneladas, con un incremento del 6.0% de las 154.07 toneladas movilizadas con respecto a septiembre de 2016.

En cuanto a **petróleo y derivados** se operaron 212.12 toneladas, registrando un incremento del 58.9% de las 133.50 toneladas movilizadas en el mismo periodo del año anterior.

En la movilización total de septiembre 2017 contra 2016 se tuvo un decremento del 8.5% debido a que disminuyó el movimiento de granel agrícola.

Movimiento acumulado por maniobrista:

En el movimiento acumulado por maniobrista se tiene que Cemex representó un 2.75%, ISAOSA 8.17%, TMT 14.45%, API 0.38%, TTT 15.0%, Baja Ferries 21.52%, TMC 4.0% y Pemex 33.73%.

Movimiento acumulado de carga general:

En cuanto a movimiento acumulado de carga general se movilizaron un total de 163.301 toneladas.

En **cabotaje de entrada** se tuvo 45.51 toneladas en septiembre de este año, teniendo un incremento del 8.9% en comparación a las 41.77 toneladas del año pasado.

En **cabotaje de salida** este año se tuvieron 114.99 toneladas, registrando un incremento del 5.0 % de las 109.53 toneladas movilizadas en el mismo periodo del año pasado.

En importación se tuvo 2.81 toneladas teniendo un incremento del 1.3% de las 2.77 toneladas movilizadas en septiembre de 2016.

Movimiento acumulado de granel mineral:

En cuanto a movimiento acumulado de granel mineral se movilizaron un total de 162.583 toneladas.



Juan Manuel

Miguel Sandoval

[Firma manuscrita]

[Firma manuscrita]

En **cabotaje de salida** este año se tuvieron 17.3 toneladas, registrando un incremento del 100 % debido a que en el mismo periodo del año anterior no se movilizó ese tipo de carga.

Se tuvo un movimiento de 145.3 toneladas en **importación** representando un decremento del 13.6% en comparación a las 148.1 toneladas en el mismo periodo de 2016.

Movimiento acumulado de granel agrícola:

En cuanto a movimiento acumulado de granel agrícola se movilizaron un total de 90.88 toneladas.

Se tuvo una **exportación** de 59.5 toneladas representando una disminución del 62.8 % en comparación a las 160 toneladas manejadas el mismo periodo del año pasado.

En **cabotaje de salida** se tuvo 31.4 toneladas teniendo un decremento del 60.7% en comparación a las 79.7 toneladas en el mes de septiembre de 2016.

Juan Manuel G.



Miguel Sarcada
R.M.


RENDIMIENTOS: Toneladas Horas Buque en Operación
(Mes de septiembre 2017)

En clasificación de rendimientos por empresa se presenta lo siguiente:

(Mes de Septiembre 2017)

TIPO DE CARGA POR EMPRESA	Real 2017 (Ton)	Reglas de Operación THBO	Variación Percentual ROP 2017	Toneladas Horas Gancho	ROP's T/Horas Gancho
Carga General suelta y unitizada					
API	22.5	200	11%	22.5	50
TTT	0.0	200	0%	0.0	50
Granel Agrícola Mecanizado					
API	0.0	600	0%	0.0	300
TMT	815.9	600	136%	408.0	300
TTT	0.0	600	0%	0.0	150
Granel Mineral Mecanizado					
API	0.0	1600	0%	0.0	800
Granel Mineral Semimecanizado					
API	0.0	600	0%	0.0	150
TTT	263.5	600	44%	131.7	150
SACSA	174.9	600	29%	87.4	150
Conc. de Mineral Mecanizado					
API	0.0	1100	0%	0.0	550
Carga Ro-Ro					
Baja Ferries	965.0	1300	74%	965.0	1300
TMC	317.0	1300	24%	317.0	1300
Cemento (ductos)					
Cemex	131.9	180	73%	131.9	180
Fluidos petroleros (alta densidad)					
Penex	787.1	1150	68%	787.1	1150
Fluidos petroleros (baja densidad)					
Penex	752.0	1000	75%	752.0	1000
Gas					
Penex	118.0	250	47%	118.0	250

S/I: Sin indicador




Juan Manuella







Saucedo
 Miguel
 Saucedo

V.- Asuntos Generales

No existiendo asuntos que tratar, se pasó al último punto del orden del día.

VI. Clausura.

No habiendo más que hacer constar, se da por concluida siendo las 12:45 horas del mismo día de su elaboración; y damos fe:

CONSEJEROS	
NOMBRE	FIRMA
LIC. HELIODORO ROBLES GÁMEZ	
ING. VICTORIANO CUEVAS MARTÍNEZ	
LIC. NAPOLEON GUERRERO VALDEZ	
LIC. MARCELO ALFONSO JUANQUI URIARTE	
ING. JUAN MANUEL GONZALEZ	Juan Manuel G
LIC. JAVIER POBLANO RAMÍREZ	
ING. JAIME FRANCISCO TREJO ÁNGULO	
ING. GENARO LIZARRAGA ARIAS	


 Miguel Sava

 Cup



LCI. ALDO VAZQUEZ LÓPEZ	
ING. JESUS A. LÓPEZ QUEZADA	
CAP. ALT. ROBERTO ARMANDO DÍAZ VILLA	
LIC. OTONIEL ACOSTA	
ING. JESUS QUINTERO RODRIGUEZ	

INVITADOS	
NOMBRE	FIRMA
ING. JOSÉ MANUEL LUGO GALAVIZ	
CAP. PAUL MANUEL ARMENTA GASTELUM	
C. CESAR RUBEN GASTELUM	
C. JOSÉ CARLOS SARABIA	
C. MIGUEL ÁNGEL SAUCEDA CHACÓN	
C. EDITH GONZÁLEZ VAZQUEZ	

Miguel Saucedo

Juan Manuel

